


ECM-0037

La maison des papillons



Nature	Livre
Titre	La maison des papillons
Auteurs	Luc et Maya SCHUITEN
Date de publication	Mars 2014
Nombre de pages	36 pages
Pays	Belgique
Editeur	Renaissance du Livre
Lien internet	
Lieu de consultation ou mode d'accès	

Note argumentaire de la contribution

« *Comment la rencontre entre un petit garçon et un architecte va donner naissance à une maison extraordinaire. Surpris de voir un papillon en pleine ville, Nicolas se demande comment le fragile animal arrive à survivre en milieu urbain, sans une fleur pour se nourrir, ni un abri pour reprendre des forces... »*

Ce livre pour enfants écrit par l'architecte Luc Schuiten et son épouse Maya Schuiten en 2014 est un vibrant hommage à la poésie et à l'utopie réaliste. René Char disait « l'impossible, nous ne l'atteignons pas, mais il nous sert de lanterne ». En 2001, Pierre Calame, directeur de la fondation Charles Léopold Mayer pour le progrès de l'homme rappelait - plaider à l'urgence de rêver l'utopie -, la différence entre le réalisme utopique et l'utopie du

Réalisme : « prendre le monde tel qu'il est permet de s'attaquer aux grands défis. A l'inverse, s'attaquer à des petites choses parce qu'on est petit relève de l'idéalisme, puisque c'est une projection que les individus font d'eux même sur le monde... Sur la question de « que transmettre à nos enfants ? », l'historien Marc Ferro cite Hannah Arendt : « si nous ne leur transmettons pas le monde, ils le détruiront » !

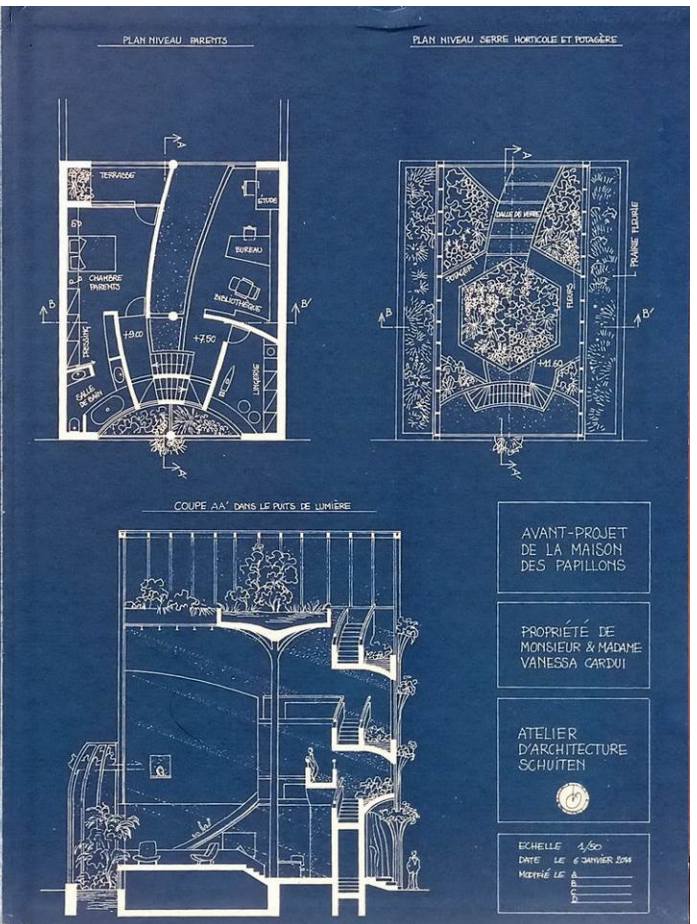
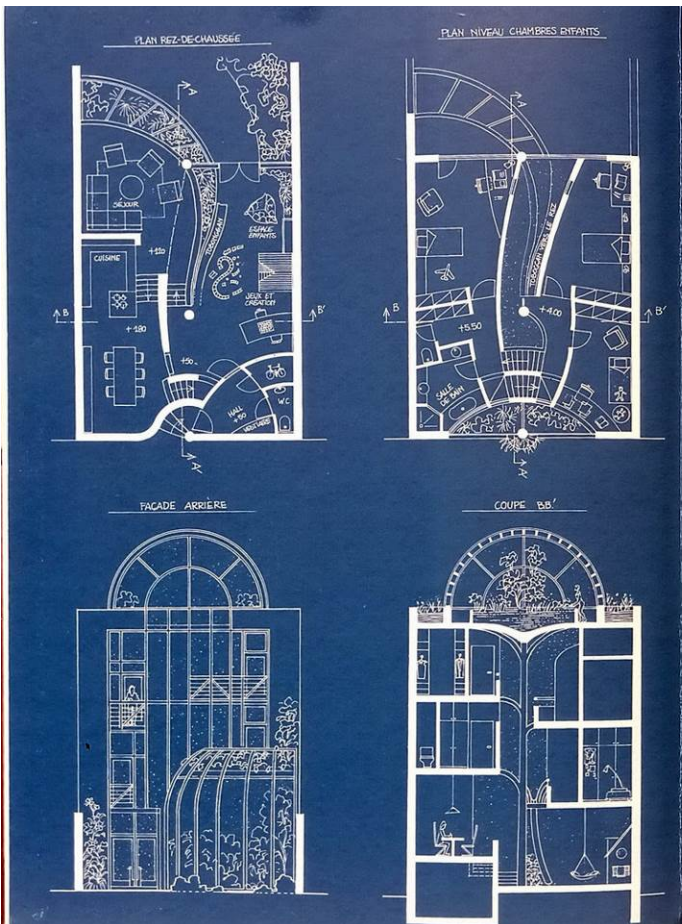
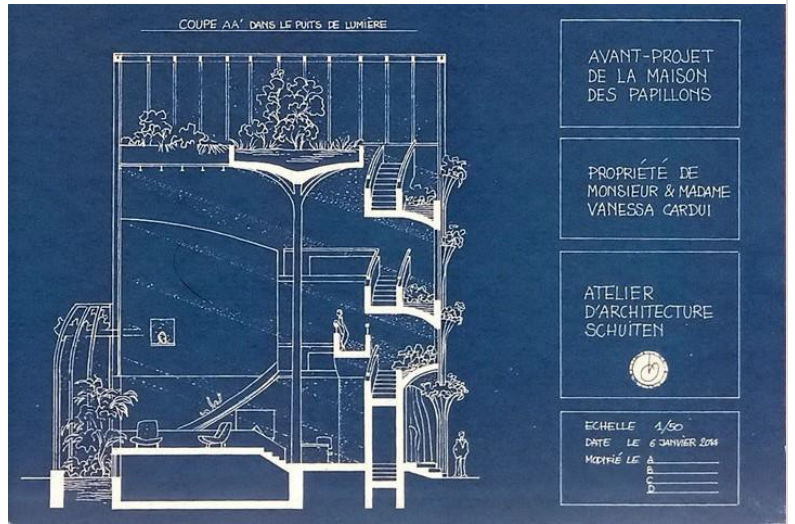
La maison des papillons mêle imaginaire et réel pour relever le défi de s'adresser aussi aux grands par le biais d'un livre pour les petits. L'architecte s'offre le luxe de donner « pour rien » son travail, sa créativité et son savoir-faire, en homme de l'art qui conçoit les plans d'une maison *pour de vrai*, et *pour de rien*, dans le seul usage d'en faire l'illustration des deuxième et troisième de couverture d'un livre qui raconte une histoire aux enfants... La dernière page, sur le même *air de rien*, donne dans une classification scientifique digne d'un Linné, en français et en latin, les noms des 54 espèces de papillons que les petits Nicolas et cie, (et les grands aussi) peuvent contribuer à sauvegarder. Si on comprenait le langage des papillons, on les entendrait tirer leurs chapeaux aux artistes...

Un album de 36 pages pour petits mais pour un grand message : rendre lisible que l'architecture est un art où construire pour l'homme ET la nature !

Abécédaire

2014 - BELGIQUE - BRUXELLES - CONSTRUIRE POUR L'HOMME ET LA NATURE - DEFI - HABITER AVEC LA NATURE - IMAGINATION - MAISON - PAPILLONS - POESIE - REALISME UTOPIQUE - UTOPIE REALISTE

Extraits





- Quand j'ai raconté ton histoire aux futurs occupants de cette maison, ils m'ont tout de suite dit : Ce petit garçon a une très bonne idée, notre nouvelle maison sera aussi celle des papillons.

Nino n'est pas au bout de ses surprises. A l'intérieur, la maison est traversée par la lumière, un jardin se développe sur trois étages et partout des espaces ont été créés pour l'amusement des enfants. Il est accueilli avec bonne humeur par toute la famille et invité à faire la visite guidée de l'habitation.





Et surtout, les papillons sont revenus, encore plus nombreux qu'avant !

Notes pour ceux qui voudraient accueillir des papillons

Le nombre de papillons est en régression en raison de la destruction de leur habitat et de la pollution.

Tu peux les protéger de plusieurs manières :

- En accueillant des plantes sauvages qui nourriront les chenilles et les adultes ;
- En n'utilisant pas de produits chimiques dans ton jardin ;
- En leur fournissant à boire et un abri pour l'hiver.

Les chenilles se nourrissent des feuilles des plantes mais les papillons adultes ne peuvent absorber que du liquide ; ils boivent le nectar sucré des fleurs avec leur trompe.

Voici une liste des plantes indigènes appréciées des papillons :

Tu peux les trouver dans la nature ou acheter les graines et les plants dans des pépinières ou des jardinerie spécialisées en plantes sauvages.

Par temps sec, en été, prévois aussi un point d'eau pour que les papillons puissent s'abreuver ; une simple assiette suffit.

En plus du couvert, il est bien de leur offrir aussi le gîte ! Les papillons qui hibernent trouvent refuge dans un feuillage de lierre, un tas de bois, une tige creuse ou ... un nichoir à insectes.

Voici quelques pistes pour que ta maison soit aussi celle des papillons ! Bonne chance !

Achillée millefeuille	Achillea millefolium	→	Lotier corniculé	Lotus corniculatus	→
Achillée sternutatoire	Achillea ptarmica	→	Lucerne cultivée	Medicago sativa	→
Alliaire officinale	Alliaria petiolata	→	Mauves	Motiva sp.	→
Angélique des bois	Angelica sylvestris	→	Menthes	Mentha sp.	→
Anthyllide vulnérarie	Anthyllus vulneraria	→	Marrube-du-pape	Lunaria biennis	→
Bistorte	Polygonum bistorta	→	Myosotis	Myosotis sp.	→
Bouillon-blanc	Verbascum thapsus	→	Nelle des blés	Agrostemma githago	→
Bourrache	Brassica officinalis	→	Origan	Origanum vulgare	→
Bugle rampante	Ajuga reptans	→	Opun blanc	Sedum album	→
Campanule à feuilles rondes	Campanula rotundifolia	→	Orties	Urtica sp.	→
Cardamine des champs	Cardamine pratensis	→	Oselle agglomérée	Rumex conglomeratus	→
Cardère sauvage	Dipsacus fullonum	→	Pissenlits	Taraxacum sp.	→
Carotte sauvage	Daucus carota	→	Parcelle enracinée	Hypochaeris radicata	→
Centaurée bleue	Centauraea cyanus	→	Ramari	Rosmarinus officinalis	→
Centaurée jacobée	Centauraea jacea	→	Roncine commune	Rubus fruticosus	→
Chèvre-feuilles	Lonicera sp.	→	Saponaire officinale	Saponaria officinalis	→
Cirse des champs	Cirsium arvense	→	Sainfoin cultivé	Onobrychis vicifolia	→
Compagnon blanc	Silene latifolia alba	→	Salicote commune	Lythrum salicaria	→
Compagnon rouge	Silene dioica	→	Sauges	Salvia sp.	→
Digitale pourpre	Digitalis purpurea	→	Sénéchon jacobée	Senecio jacobaea	→
Eupéverbé piloselle	Heracium pilosella	→	Sténa arille	Silene vulgaris	→
Eupatoire charnèle	Eupatorium cannabinum	→	Sureau noir	Sambucus nigra	→
Graminée	Gramineae sp.	→	Thymus	Thymus sp.	→
Grande Marguerite	Leucanthemum vulgare	→	Tutilage ou Pas d'âne	Tusilago farfara	→
Houblon	Humulus lupulus	→	Vesce craque	Vicia cracca	→
Knautie des champs	Knautia arvensis	→	Violette odorante	Viola odorata	→
Lierre	Hedera helix	→	Vipérine	Echium vulgare	→



"Coopér'actif - habiter ensemble, autrement demain"
Projet Erasmus+ 2018-1-FR01-KA201-048236

*"Ce projet a été financé avec le soutien de la Commission européenne.
 Cette publication (communication) n'engage que son auteur et la Commission n'est pas responsable de l'usage qui pourrait être fait des informations qui y sont contenues."*